

Unsere Produkte

 Spa

S703LB S703DB




Swop 703 ist eine dreiteilige elektrische Liege mit einer einteiligen Matratze und Verkleidung aus Holz.

Holz, Metall oder PMMA




Kollektionen


Nordic
METALL



Yellow




Blue




Pink

Foll
METALL




Ash




Clay

Iron
METALL



Inox



Black

Om
HOLZ



Oak




Wenge

Techno
PMMA



Fluor



Fuxia



Ice

S703

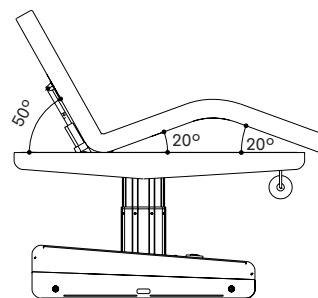
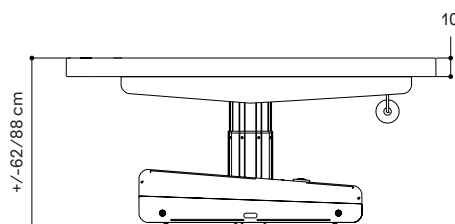
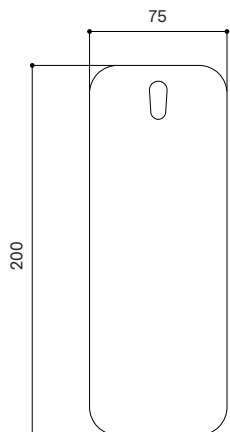


S703LB



S703DB

Abmessungen



Technische Angaben

MOTOREN
3 Motoren (Höhe, Rückenlehne und Beinteil)

ABMESSUNGEN (LÄNGE X BREITE)
200 x 75 cm

HÖHE (MIN. UND MAX.)
62/88 cm

GEWICHT
110 kg

POLSTERDICKE
10 cm

DICHTE
30 kg/m³

BELASTBARKEIT
175 kg

BEDIENUNG
Handfernbedienung (serienmäßige Ausstattung)/
Fußfernbedienung (optional)

STROMVERSORGUNG
230 V - 50/60 Hz

MAX. INTENSITÄT
2 A

ELEKTRISCHER MOTOR
6.000 N

POLSTERUNG

Nahtloser Polyesterbezug und mit abgerundeten Kanten

100% Vinyl-Beschichtung

Permaguard Advanced Vinyl Protection (gegen Keime und Abrieb), UV-beständig, hohe Beständigkeit 100K, weiße Farbe